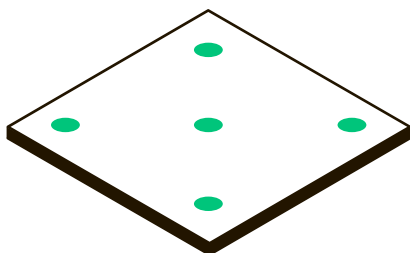


Як правильно відібрати ґрунт

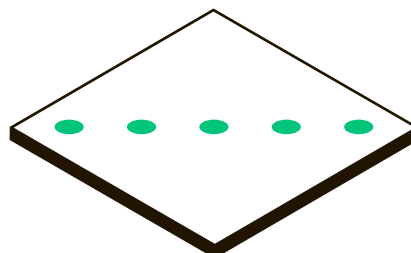
1 Відступіть 30 метрів від країв поля, щоб виключити полосу де розвертається техніка

2 Відберіть змішану пробу, для цього зробіть 5 прикопів та змішайте їх



4 ямки по кутах, 1 в центрі поля

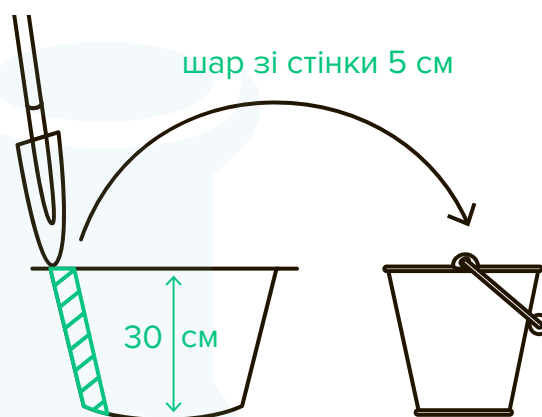
або



по діагоналі поля

3 Прикоп робиться так

- викопайте ямку на штик лопати ~30 см
- зріжте шар ґрунту 5 см зі стінки ямки
- відберіть так в 5 місцях в одне відро
- перемішайте ґрунт у відрі



4 Відсипте 0.5 кг змішаної проби
Більше не треба. Для аналізу достатньо!
І щоб Ви за Новою Поштою не переплачували



5 Напишіть на пробі

- проба N°
- поле N°
- господарство
- телефон

6 Надішліть Новою Поштою

- Відділення N° 144, м. Київ, пр-т Науки, 35
- Отримувач: ДП «АгроХімАналіз» код ЄДРПОУ — 43240473

7 Отримаємо пробу — Вам прийде СМС